

Los mercados cambiarios en América Latina

DATOS DE INTERÉS

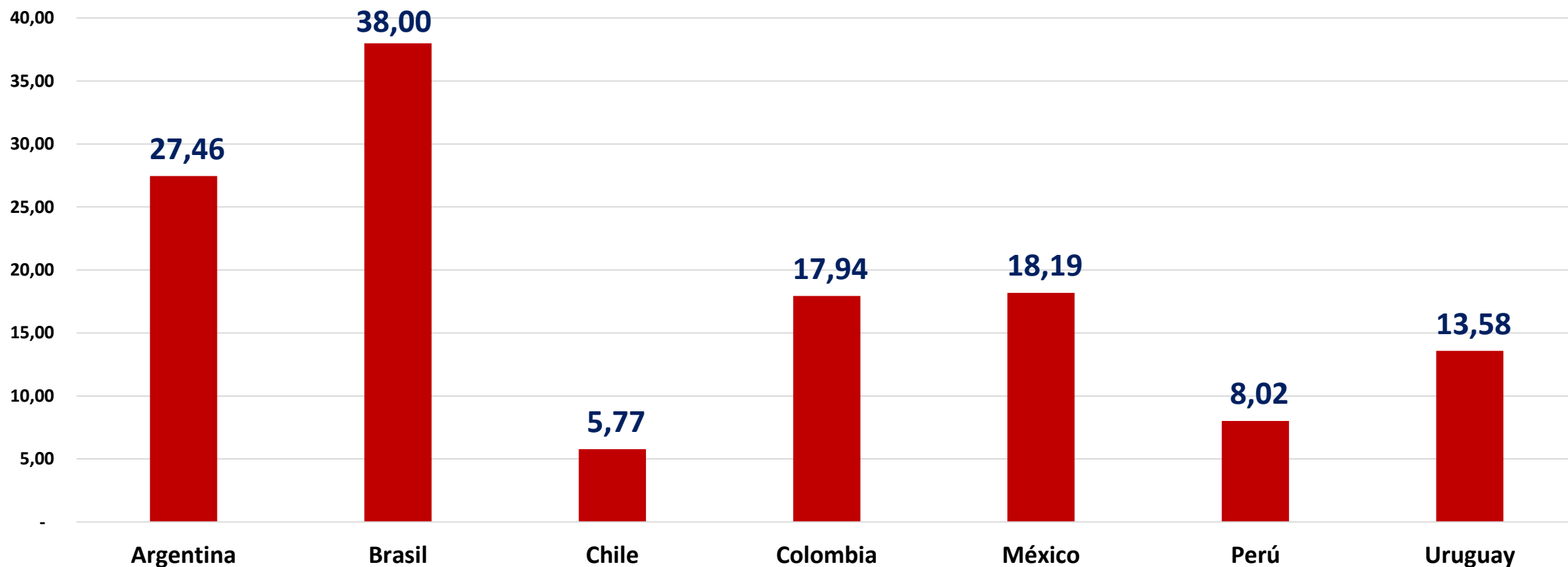
No. 204, 25 de septiembre de 2020



55
AÑOS
1965 - 2020

Devaluación (+) Revaluación (-) año corrido 2020

(%)

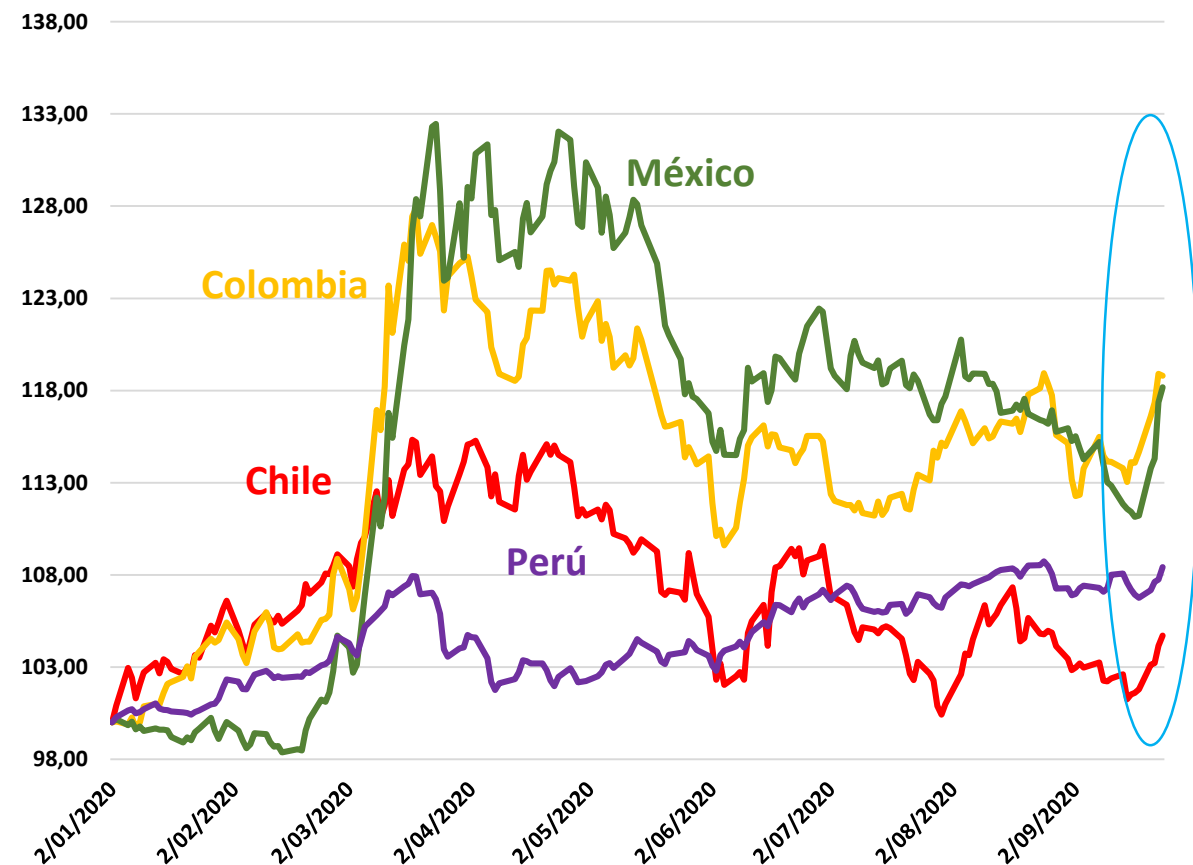
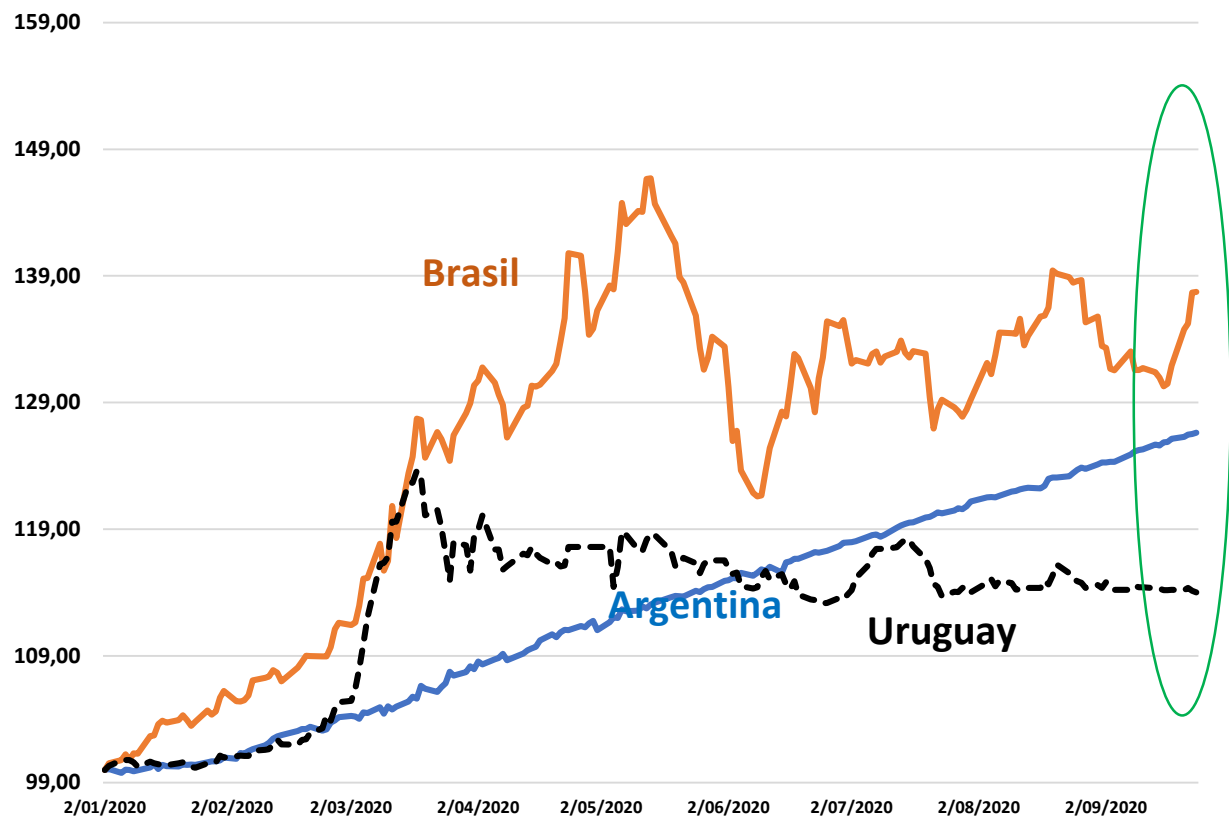


Fuente: Trading economics, Pacific Commerce, cálculos propios

Fecha de corte 24 de septiembre de 2020

Tasas de cambio América Latina 2020

(Índice 1 enero 2020=100)



Fuente: Trading economics, Pacific Commerce, elaboración propia

Fecha de corte 24 de septiembre de 2020

Comentario – Septiembre 25 de 2020

En el transcurso del mes de septiembre los mercados financieros internacionales han estado con agitación. El proceso de *sell-off* de las grandes bolsas mundiales, la desvalorización de algunas acciones de empresas de tecnología, la incertidumbre sobre un segundo estímulo fiscal en los Estados Unidos, la entrada en pleno del debate electoral presidencial en dicho país son factores que han agitado los precios financieros. Igualmente, los efectos insospechados de una segunda ola de contagios de COVID19 en Europa que amenaza con nuevos confinamientos y restricciones, han generado nervios entre inversionistas y gestores. En América Latina las monedas han reaccionado debilitándose en promedio el 18.4% año corrido; cerca de 200 puntos mas que lo observado hasta el mes de agosto pasado